

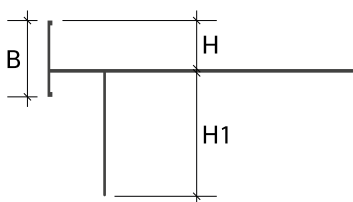
BORDERTEC BST20

DESCRIZIONE PRODOTTO



Bordertec BST20 è un profilo in alluminio verniciato, pensato per offrire un'ulteriore soluzione per delimitare i bordi perimetrali verticali di un pavimento sopraelevato. Bordertec BST20 è stato studiato per ottenere il minimo bordo visibile dall'alto e il massimo risultato estetico nella chiusura della terrazza. Il profilo, inoltre, copre le eventuali imperfezioni del bordo della piastrella verticale.

CARATTERISTICHE TECNICHE



Alluminio

B = 31,5 mm

DESCRIZIONE MATERIALE

Alluminio

La lega primaria di alluminio EN AW - 6060 con grado di tempra T6 è adatta per estrusioni complesse, presenta un'elevata resistenza ed una ottima finitura superficiale allo stato naturale che si presta ottimamente a successivi processi di finitura.

ALLUMINIO VERNICIATO:

Il processo di verniciatura si compone di un pre-trattamento a base di fosfato di cromo, di una verniciatura elettrostatica a base di polveri poliesteri dalle elevate caratteristiche di resistenza ai raggi U.V. e agli agenti atmosferici. Lo spessore di copertura coinvolge l'intera superficie del profilo con uno spessore medio di ca 60 micron, viene inoltre svolto un processo di polimerizzazione reticolare a caldo per garantire il massimo della resistenza chimico-meccanica.



A22



A24



A33




A50

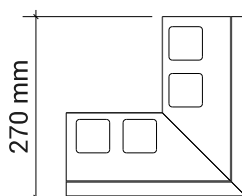



A65


ACCESSORI



BSTE20A50



bordertec >> BST in Alluminio Verniciato			
Cod.	HxH1 mm	Finitura	
BST20A22270	20x51	A22 - Grigio Pastello	

bordertec >> BST in Alluminio Verniciato Modern Line			
Cod.	HxH1 mm	Finitura	
BST20A24270	20x51	A24 - Grigio Pastello goffrato	
BST20A33270	20x51	A33 - Tortora Goffrato	
BST20A50270	20x51	A50 - Micaceo Goffrato	
BST20A65270	20x51	A65 - Nero Opaco Goffrato	

bordertec >> BSTE Raccordi in Alluminio Verniciato		
Cod.	HxH1 mm	Finitura
BSTE20A22	20x51	A22 - Grigio Pastello

bordertec >> BSTE Raccordi in Alluminio Verniciato Modern Line		
Cod.	HxH1 mm	Finitura
BSTE20A24	20x51	A24 - Grigio Pastello goffrato
BSTE20A33	20x51	A33 - Tortora Goffrato
BSTE20A50	20x51	A50 - Micaceo Goffrato
BSTE20A65	20x51	A65 - Nero Opaco Goffrato

APPLICAZIONE

1. Tagliare il profilo alla lunghezza desiderata;
2. Tagliare le basi del supporto Uptec per assicurare il corretto montaggio del profilo perimetrale;
3. Posizionare il profilo sui supporti Uptec spezzando eventualmente le alette distanziali delle fughe se impediscono il posizionamento corretto del profilo aiutandosi con il posizionamento di una prima piastrella;
4. Posizionare le piastrelle sui supporti UPTEC assicurandosi che siano sempre rispettate le fughe e seguendo le istruzioni di montaggio del sistema Uptec;
5. Completare la installazione con eventuali clip di base e con piastrelle di tamponamento verticale.

N.B.: I profili in alluminio offrono una limitata resistenza alle sostanze alcaline, il loro uso quindi deve essere valutato in base alle aggressioni chimiche previste. I profili in alluminio a contatto con sostanze cementizie possono essere attaccati da processi di corrosione, pertanto i residui di collanti e sigillanti usati devono essere rimossi immediatamente. In fase di posa deve essere usata la giusta quantità di collante e osservati i giusti tempi di asciugatura evitando di creare cavità nelle quali può ristagnare l'acqua che porterebbe alla formazione di sostanze alcaline (idrossido di alluminio) e innescare fenomeni elettrolitici corrosivi.

PULIZIA E MANUTENZIONE

ALLUMINIO:

L'alluminio non richiede manutenzione speciale.

Per la pulizia, usare alcool incolore diluito in acqua o detergenti neutri, evitando quelli acidi (es. acido cloridrico o fluoridrico), impiegare spugne o panni non abrasivi per evitare danni. Consigliamo di non applicare i detergenti direttamente sulle superfici. Dopo la pulizia, risciacquare con acqua e asciugare subito con un panno morbido. Evitare lucidanti. Rimuovere rapidamente residui di cemento o fuganti per proteggere la superficie.

AVVERTENZE

I presenti profili devono essere maneggiati con cautela, avendo cura di utilizzare guanti resistenti al taglio.

Non utilizzare in caso di balconi e terrazze sospesi.

Le indicazioni e le prescrizioni della presente, pur corrispondendo alla nostra esperienza, sono da ritenersi puramente di carattere indicativo, e dovranno essere confermate da esaurienti applicazioni pratiche. Profilitec declina ogni responsabilità per eventuali danni a persone o cose derivanti da un uso improprio del prodotto. L'utilizzatore è tenuto a stabilire se il prodotto sia o meno idoneo all'impiego e se ne assume ogni responsabilità derivante da una non corretta posa del materiale.

VOCE DI CAPITOLATO

Fornitura e posa in opera di profilo in _____ (materiale), con finitura _____
_____ (vedi sezione Descrizione Materiale) di misura caratteristica _____ mm, dotato
di base di appoggio traforata che è un valido appoggio delle piastrelle disposte sui supporti regolabili. Profilo con bordo
superiore sottile e fascia frontale di supporto verticale per l'alzata della pavimentazione e con parete verticale interna
forata per favorire incollaggio piastrella della alzata.

Tipologia famiglia _____ della ditta Profilitec come profilo perimetrale in alluminio verniciato
idoneo alla posa di pavimentazioni flottanti da fornire e posare a regola d'arte rispettando le modalità ed i campi di
applicazione indicati dal produttore. Profilo

Lunghezza del profilo: 2700 mm

Codice del profilo: _____

Materiale: _____ €/m

Posa: _____ €/m

Prezzo complessivo: _____ €/m